

# 17.0" KAPALI KASA KLAVYELİ MEDİKAL MONİTÖR



## TOCHI EMD170-PC-018-C SERİSİ

TOCHI Medikal monitörler ameliyathanelerde ankastre biçiminde montaj edilerek kullanılır. Paslanmaz kasa yapısı ile oksitlenmeye karşı dayanımlıdır.

### Genel Özellikler

- ❖ Ekonomik ve güvenilir.
- ❖ Capacitive dokunmatik ekran
- ❖ %80 yüksek enerji tasarrufu ile çevre dostu teknoloji
- ❖ Elektrik kesintisinde harici güç desteği ile çalışma ve veri kaybetmeme özelliği
- ❖ Sistemin çalışma ve kapanma zamanlarını ayarlayabilme özelliği
- ❖ 1280(RGB)×1024 [SXGA] çözünürlüğe sahiptir.
- ❖ Hızlı, pratik ve kolay kullanım
- ❖ Kolay montaj edilebilme ve zemin-masaüstü ayak, ankastre biçiminde konumlandırılma ve askı aparatı seçenekleri ile farklı bağlantı fonksiyonları.
- ❖ 0 ~ 80 °C aralığında çalışma sıcaklığı
- ❖ -20 ~ 60 °C aralığında depolama sıcaklığı
- ❖ Paslanmaz çelik kasa malzemesi
- ❖ Kasa çevresinde 6mm kalınlığında temperli cam kullanımı
- ❖ Opsiyonel olarak Printer, Barkod okuyucu, metal klavye ve NFC destekli cihazların entegrasyonu ile birlikte sistemsel veri taşıma ve çalıştırma



**TOCHI**

Kullanım alanı çok geniş olan Tochi Endüstriyel ürün serilerimiz ihtiyaca göre farklı boyutlarda ve özelliklerde konfigüre edilebilir. Yerli üretim, yüksek kalite ve düşük maliyeti ile tercih sebebi olan ürünlerimiz çoklu seçenekler sunarak müşteriye özel olarak tasarlanmakta ve tedarigi yapılmaktadır.

### **Yüksek Kalite&Garanti**

Ürünlerimiz 2 yıl malzeme, 10 yıl yedek parça garantisi ile hizmete sunulmaktadır.



[www.erpateknoloji.com](http://www.erpateknoloji.com)

ERPA İLETİŞİM VE ELEKTRONİK SAN. VE TİC. LTD. ŞTİ.  
Kemeraltı Cad. Şefkat İş Hanı No: 1-3 Kat: 7 Karaköy / İstanbul  
Tel. : 0212 293 58 26 - Fax : 0212 293 47 69

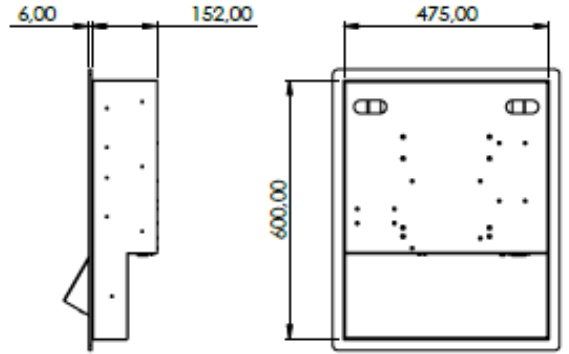
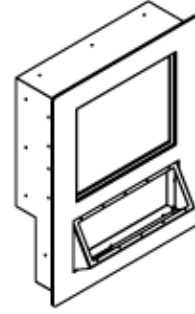
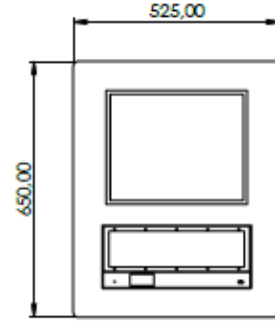
# 17.0" KAPALI KASA KLAVYELİ MEDİKAL MONİTÖR



## TOCHI EMD170-PC-018-C SERİSİ

### Teknik Özellikler

Panel	17.0 inch
Çözünürlük	1280(RGB)×1024 [SXGA]
Aktif Alan	337.92(W)×270.336(H) mm
Görüş Açısı	85/85/85/85 (Typ.)(CR≥10
Parlaklık Oranı	1000 cd/m <sup>2</sup>
Kontrast	1000 : 1 (Typ.) (TM)
Desteklenen Renk	16.7M 90% NTSC
Çalışma Ortam Sıcaklığı	0 ~ 80 °C
Lamba Ömrü (saat)	40 K
Menü İşlemi	Otomatik/ Tak Çalıştır
Tepki Süresi	30 (Typ.)(Tr+Td) ms
En/Boy Oranı	5:4 (H: V)
Dokunmatik	Capasitive Dokunmatik Ekran
İşlemci	INTEL 6th Skylake I5-6200U Dual Core 4 Thread 2.3GHz Turbo Boost 2.8GHz 3MB
RAM	8 GB DDR3
Hafıza	128 GB
Renk Sıcaklığı	6485K
İşletim sistemi	Windows
Görüntü Modu	Döngü, zamanlama, kesim arası görüntülemeyi destekler
Ağ Desteği	Ethernet 10M/100M, WIFI 3G/4G, BT4.1, kablosuz çevresel uzatma desteği
Dahili USB 3.0	2*USB ( 7* USB kadar destekler)
LVDS/EDP Çıkışı	1920*1200'ye kadar
HDMI Çıkışı	2*HDMI 2.0
Ses Çıkışı	Çift kanallı 8R/5W hoparlör çıkışı
Zamanlama anahtarı	Destekler



www.erpateknoloji.com

ERPA İLETİŞİM VE ELEKTRONİK SAN. VE TİC. LTD. ŞTİ.  
Kemeraltı Cad. Şefkat İş Hanı No: 1-3 Kat: 7 Karaköy / İstanbul  
Tel. : 0212 293 58 26 - Fax : 0212 293 47 69